


PRVI POHOD – PO JABOLČNI POTI


1. POŠTAJA



Tukaj smo si podajali kostanj in se premikali s tekom, ter iz konca kolone prišli na Začetek ...

Naredili smo kolona dva po dva ali po trije (družina). Zadnji v koloni dobijo velik kostanj iz blaga, ga podajo družini pred sabo in tečejo na Začetek kolone... Isto nalogo ponovimo ob vstopu v gozd.

2. POŠTAJA



Tukaj smo oponašali različne živali, ki smo jih srečali na poti (slikovni material).




3. POŠTAJA



Gozdna navodila ob poti (jesenska navodila – plakati).

4. POŠTAJA



V tem križišču tvorimo krog in si podajamo »vroči kostanj«.
Najprej si podajamo en velik kostanj iz blaga, nato dva in na koncu tri.
Na zvok piščalke, zamenjamo smer podaje.

5. POŠTAJA



Ob tej poti si pripravimo poligon iz vej in palic, ki jih najdemo v bližini.
Vsak na svoj način preмага ovire ob poti.


6. POŠTAJA



Preizkusimo se v upoštevanju sličic.

Imamo predloge: za, pred, okoli, pod, med ...

Relacije vzpostavi ta otrok in starš.



7. POŠTAJA



Ena ali več družin prejme barvni krog (barve narave). V bližini skušamo poiskati čimveč materialov v določeni barvni shemi.

8. POŠTAJA



Na tej točki smo uradno zaključili pohod.

Prisluhnili smo pripadnikom Gorske reševalne službe. Spoznali smo njihovo delo, znak, vsebino nahrbtnikov ipd.

Starši so lahko v zvezek zapisali vtise, otroci pa so prejeli zaslužene špampijke v knjižico.

