

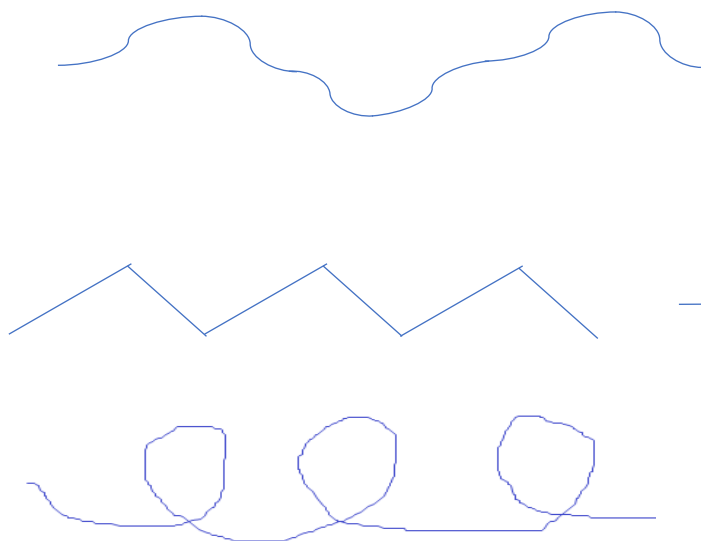
# PRVI POHOD – JANŽEVA GORA

## 1. POSTAJA

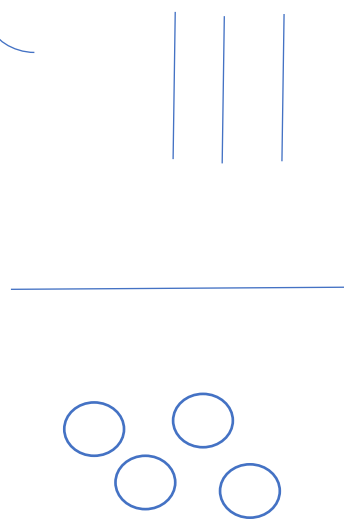


Asfaltna površina: hoja po črtah, skoki in joga.

HOJA



SKOKI



JOGA





## 2. POŠTAJA



Cerkev: 2 skupini

- Ena skupina: pot poguma
- Druga skupina: barvna paleta listov

Škupini se po določenem času zamenjata.



### 3. POSTAJA – daljša

Spust in Janževe gore v dolino miru

Gozdna navodila ob poti (glej prilogo k navodilom)



### 4. POSTAJA



Dolina miru: iskanje družin (vsaka družina je pri cerkvi izbrala en jesenski predmet. Sedaj so družine poiskale, kdo ima enak predmet – palico, storž, kostanj ipd.)

Preden dolino miru zapustimo, se naučimo novo pesem, ki jo prepevamo po poti (glej prilogo k navodilom).

## 5. POŠTAJA



Transformator: rajalna igra Rdeče češnje rada jem

## 6. POŠTAJA



Igrišče šole: zaslužene špempiljke v knjižico

